

yoda

YODA - lis na olej

Lis na výrobu panenského oleje za studena



[Zdravi na dlani.cz/eshop](http://Zdravi.na.dlani.cz/eshop)

Lis na olej Yoda





**Nás tento lis na oleje zaujal natolik,
že jsme si jej hned koupili,
a doma už používáme zdravé
čerstvé extra panenské oleje.**

yoda

YODA - lis na olej

Lis na výrobu panenského oleje za studena



Zdraví na dlani.cz/eshop

Lis na olej Yoda 2. generace

na výrobu panenských olejů za studena



**Kompaktní přístroj,
se silným motorem
a vysokou výtěžností,
stejnou jako mají velké
průmyslové lisovací stroje.**

Adresa do e-shopu:

<https://www.zdravinadlani.cz/eshop/90-yoda-02-lis-na-olej>



Zdraví na dlani.cz



YODA - lis na olej
Lis na výrobu panenského oleje za studena



Proč čerstvé oleje?

Extra panenské oleje jsou jak chutné,
tak i prospěšné pro Vaše zdraví,
obsahují spoustu minerálů, vitaminů,
stopových prvků, magnetismus a SOEF...

yoda

YODA - lis na olej

Lis na výrobu panenského oleje za studena



Zdravi na dlani.cz/eshop





BONUS

k tomuto přístroji od nás obdržíte E-BOOK

140 stránkový e-book plný informací o olejích lisovaných za studena.

Dozvíte se, proč si máte vyrábět čerstvé oleje sami doma, najdete v něm podrobný popis nejdůležitějších olejů a jejich působení na naše tělo, na naši pleť, vlasy, nehty, použití proti nemocem, recepty.



yoda

YODA - lis na olej

Lis na výrobu panenského oleje za studena



Zdravi na dlani.cz/eshop





Velký plnicí otvor



Plnicí otvor je tak velký, že se do něho vejde přibližně 400g semínek, která se mohou lisovat, aniž by k tomu přístroj potřeboval vaši asistenci.

Vylisování 100g semen trvá 3 až 5 minut.

Čas lisování se liší dle druhu použité olejniny.

Po ukončení práce přístroj sám vypne.





Konzervační látky



V dnešní době jsou k mání oleje obsahující konzervační látky, které brání oxidaci, zápachu a prodlužují trvanlivost produktů.

I ten nejdražší nebo nejlepší BIO olej ve zdravé výživě bývá vylisován dlouho dopředu (někdy i déle, než 1 rok) a dále hodně záleží na způsobu skladování.

Ke konečnému spotřebiteli, se dostane produkt úplně jiné kvality, než když byl olej čerstvě vylisovaný.



Konzervanty

Látky, které se obvykle používají pro konzervaci olejů, jsou hexan, hydroxid sodný nebo kyselina fosforečná.

Výše popsané konzervanty jsou běžnou součástí výrobního procesu olejů.

Obvykle jsou oleje lisované při teplotách do 300°C. Takto vysoká teplota ničí vitamíny, minerální látky, enzymy a prospěšné tuky.



Lněný olej



Běžně koupíte lněný olej s trvanlivostí 1 rok, který je uskladněn v regálu - nikoliv v lednici.

Proti tomu čerstvě lisovaný lněný olej žlukne při pokojové teplotě do 10 dní od vylisování.

Při uchování v chladu při 5 až 10°C vydrží až 3 měsíce.

Myslíte si stále,
že kupovaným lněným olejem posílíte své zdraví?





Vitaminy a minerály



Ovoce a zelenina mají spoustu zdraví prospěšných látek posilujících imunitní systém.

Olejnaté plody a z nich za studena lisovaný olej obsahují mnoho dalších prvků, které mohou pomoci posílit Vaše zdraví.

Z domácích lisovaných olejů získáte spoustu pro život nezbytných esenciálních mastných kyselin a dalších bioaktivních látek, jako jsou vitaminy A, D, E, K, minerály (železo, hořčík, draslík a vápník), nenasycené omega 3 a omega 6 kyseliny.



Vitaminy a minerály



Čerstvé přírodní oleje z kvalitních semen jsou stejně cenné pro lidské zdraví, jako ovoce a zelenina.

Doma lisované panenské oleje jsou zdrojem “dobrých tuků” životně důležitých pro lidský organismus.

Čerstvě lisované oleje představují zázračný lék vyrobený u Vás doma, v nejlepší kvalitě a k dispozici Vám je 7 dní v týdnu.



Len a rakovina tlustého střeva, prsu a pokožky



Mastné kyseliny omega-3 i lignany mají protirakovinové účinky.

V laboratořích byly objeveny zvířecí mastné kyseliny omega-3 zmenšující počet a velikost tumorů.

Jiné studie ukázaly, že vysoká spotřeba mastných kyselin typu omega-3 a lignanů je spojena s významně nižším výskytem rakoviny tlustého střeva, prsu a pokožky.



Posílení imunity

V padesátých letech prokázal Max Gerson protirakovinné účinky omega-3 mastných kyselin.

Od té doby se užívá lněný olej k posílení imunity. Nejenom že posiluje buněčné membrány zdravých buněk, ale současně ničí nádorové buňky.

Imunizační vlastnosti omega-3 se využívají též při léčení AIDS, osteoporózy, revmatické artritidy a dalších potíží, spojených s nedostatečnou imunitou.

Nepřekvapuje, že u žen užívajících len, byla zjištěna větší pravidelnost menstruačního cyklu.





Dr. Johanna Budwig



„Znám odpověď na rakovinu,
avšak američtí lékaři mi nebudou naslouchat.

Přicházejí ke mně a pozorují mé metody
a bývají ohromeni.

Pak ale chtějí uzavírat zvláštní dohody,
aby tyto metody mohli přenést domů
a vydělávat s nimi velké peníze.

Já to tak ale nechci
a tak jsem v každé zemi na černé listině.“

Léčba Iněným olejem dr. Johnny Budwig



Směs Dr. Budwigové:

- 1-2 hrnky cottage cheese, tvarohu, kefíru, jogurtu
- 2-5 polévkových lžic Iněného oleje (panenský, za studena lisovaný)
- 1-3 polévkové lžíce čerstvě rozemletých Iněných semínek (meleme jen krátce a do 10 minut se musí zpracovat)
- Dostatek vody, aby to bylo jemné
- špetku kajenského pepře
(volitelné: troška česneku, červeného pepře, šampaňského vína)

Doporučovaný poměr je jeden díl oleje na tři díly sýra. V případě, že použijete jogurt nebo kefír, bude potřeba zvětšit jeho množství až na trojnásobek (poměr pak bude až 1:9). Pro dosažení krémovější směsi je možné přidávat i mléko.

Při léčení je vhodné začít první týden či 10 dnů s poměrem 1:1, a pak další týden nebo 10dnů 1:2 a po stejné době dávku ustálit na 1:3.

V případě kefíru a jogurtu 1:3, 1:6 a dávku ustálit na 1:9. Od počátku užívání směsi buďte přiměřeně na sluníčku, ne nutně na přímém, ale spíš pod stromem.



Dr. Budwigová u těžce nemocných také používala olejové zábaly. Olej býval nanášen na celý povrch těla, přednostně ale vždy do podpaždí, na prsa a do třísel, protože zde jsou koncentrovány lymfatické dráhy.

Také byl aplikován na oblasti kolem postižených orgánů.

Olej byl na kůži ponecháván asi 15-20 minut a pak bylo tělo omyto teplou vodou. Pacient si pak na krátkou dobu odpočinul, zatímco se olej vstřebával hlouběji do pokožky díky roztaženým póřům.

Nakonec bylo použito mýdlo, houba a teplá voda, aby se kůže zbavila i posledních zbytků oleje.



Jakmile pacient získal dostatek síly, aby se mohl najíst, začala mu postupně být dávána směs, až byl schopen zkonzumovat asi 230g denně. V tomto období nebylo potřeba dodávat další výživu – výjimkou byl pouze med nebo čerstvé ovocné šťávy. Pokud to bylo pro pacienta příliš náročné, dávalo se mu trochu šampaňského, protože tělo s ním směs přijímá snadněji než s medem nebo šťávou.



Jak se začalo pacientům dařit lépe a byli schopni přijmout větší množství směsi, začalo u nich období intenzivní terapie, trvající v průměru asi 3 měsíce. Po této periodě následovalo období, kdy se pomalu snižovalo množství podávané směsi a bylo potřeba vydržet až do návratu zdraví.

A když pacienti dosáhli zlepšení, bylo jim doporučováno sedět krátkou dobu na slunci.

Jakmile zjevné projevy nemoci ustoupily, Dr. Budwigová trvala na tom, aby její pacienti stále užívali udržovací dávky kvůli další prevenci. Tyto dávky by bylo možné považovat za potřebné pro každého, kdo se chce vyhnout vážnému onemocnění a také pro ty, kteří se zbavili příznaků svého onemocnění rakovinou.

Tato preventivní dávka byla vypočítávána podle tělesné váhy:
na každých 50 kg jedna čajová lžička oleje.

Dieta Dr. Budwigové pomohla po více než deseti letech klinické aplikace tisícům lidí, dokonce bylo dokázáno, že byla úspěšná i tam, kde selhal ortodoxní způsob léčby.





YODA - lis na olej

Lis na výrobu panenského oleje za studena



[Zdravi na dlani.cz/eshop](https://zdravi.na.dlani.cz/eshop)

BPA FREE



BPA Free - bez bisfenolu A

U všech dílů, které přicházejí od styku s potravinami je samozřejmostí použití BPA free materiálů, které nemají oproti jiným plastovým materiálům negativní účinky na fungování imunitního systému člověka.

Bezpečnost:



Bezpečnostní senzory dovolují zapnout lis pouze po uzavření horní krytky.

Pokud do přístroje zapomenete nasypat semínka, nebo pokud je proces lisování dokončen, přístroj se sám **automaticky vypne**.

Po 45 minutách provozu se přístroj vypne. Nechte jej ochladit a poté můžete pokračovat v práci.



YODA - lis na olej
Lis na výrobu panenského oleje za studena



**Jaké oleje můžeme
s přístrojem Yoda lisovat?**



Lněné semínko



Slunečnicové semínko



Buráky



Mák



Makadamový ořech



Pistácie



Mandle



Sezam



Vlašské ořechy



Čerstvé olivy



Lískové ořechy



Piniové oříšky



Pšeničné klíčky



Arganové ořechy



Hořčičné semínko



Chia semínka



Para ořechy



Kešu oříšky



Dýňová semínka



Grepové semínka



Konopné semínka



Římský kmín



Sušený kokos



Řepka



Koriandr

yoda

YODA - lis na olej

Lis na výrobu panenského oleje za studena



Zdraví na dlani.cz/eshop



mrkněte na naši
VIDEO RECENZI

VIDEO RECENZE

1. část - Představení přístroje

2. část - Praktická ukázka
Lisujeme čerstvé oleje

slunečnicový olej
kokosový olej
dýňový olej
makový olej
mandlový olej
olej z lískových oříšků
olej z chia semínek
sezamový olej

Nově přidáno:

Lněný olej - len zlatý
Lněný olej - len setý - hnědý
Ostropestřec - olej
Konopný olej

VIDEO RECENZE v e-shopu:

<https://www.zdravinadlani.cz/eshop/yoda-02-lis-na-olej/359-lis-yoda-cerveny-domaci-lis-na-olej-na-vyrobu-panenskych-oleju-za-studena-9553655475224.html>

yoda

YODA - lis na olej

Lis na výrobu panenského oleje za studena



Zdraví na dlani.cz/eshop

Se zakoupením přístroje získáte přístup do členské zóny V.I.P. klubu

v hodnotě
9.990 Kč








zdraví na dlani.cz
WEB O ZDRAVÍ
V.I.P.

ZDARMA



Lisy na olej - lisování za studena - olej lisovaný za studena

	Lis na olej Yoda červená	Lis na olej Yoda Hnědá (barva hořké čokolády)	Lis na olej Yoda stříbrná	Lis na olej Yoda zelená	Lis na olej Yoda oranžová
					
Ovládání	Řízení mikroprocesorem, teplotní čidlo, tepelná ochrana				
Motor	Jednofázový indukční				
Příkon motoru	180W				
Příkon topného tělesa:	300W				
Hmotnost	6,8 kg				
Dodávané příslušenství:	Sběrné nádoby, čistící kartáček				
Rozměry	35,5cm x 17,8 cm x 26,5 cm				
Způsob lisování:	Robustní hřídel a dutinka z nerez materiálu				