



Sana EUJ-828





Šnekové vertikální odšťavovače - 3. generace

**Vysoká výtěžnost,
snadné vkládání odšťavovaných surovin**

Přeborník na ovoce a zeleninu

Ideální pomocník pro VAŠI domácnost.



Sana EUJ-828 - 3. generace

luxusní šnekový odšťavovač



v kombinaci se stříbrným kovovým
proužkem

- nabízí nejuniverzálnější využití,
velmi vysokou výtěžnost a čistou šťávu!

Adresa do e-shopu:

<https://www.zdravinadlani.cz/eshop/141-sana-juicer-euj-828-3gen>



Výroba šťávy

jemné sítko



Výroba smoothie

hrubé sítko



Rychlá výroba zmrzliny





Proč šťávy?

**Šťáva je nejlépe stravitelnou podobou vitaminů,
jakou do sebe můžete dostat.**

**Je to proto, že při odšťavování se od šťávy oddělí nerozpustná vláknina,
která brzdí a omezuje vstřebávání vitaminů.**

**A proto si tělo dokáže vzít ze šťávy až 4x více vitaminů,
než když sníte ovoce a zeleninu v celku
– jinými slovy ze šťávy získáte až 68 % vitaminů,
zatímco z celých plodů jen 17 %.**

Vstřebávání zároveň proběhne velmi rychle.



Živé barvy a nádherné vůně!

Šťáva má vždy živé barvy a svěží vůni, dokonale zachovává přirozenou chuť a vysokou nutriční hodnotu surovin, a to díky šetrné metodě získávání šťávy, která zahrnuje pomalé lisování.



BONUS

k tomuto přístroji od nás obdržíte E-BOOK

*140 stránkový e-book plný informací
o čerstvých šťávách z ovoce a zeleniny.*

*Dozvíte se proč pít čerstvé šťávy
a jaký mají vliv na lidské zdraví.
Recepty, léčení pomocí šťáv, vitamíny
a minerální látky.*





Velký plnicí otvor



Plnicí otvor je tak velký, aby se do něho vešla čtvrtka až šestinka jablíčka a nedocházelo ke zbytečnému přeplňování odšťavovací komory, což by snížilo výtěžnost šťávy.

Suroviny můžete do plnicího otvoru vkládat horním otvorem nebo je dávat do násypky, která je mírně nakloněná.





**Vysoká výtěžnost
a čistá šťáva**

Ze surovin vždy dostanete maximum šťávy, poznáte to tak, že vylisovaná drť bude prakticky suchá.



Protože se drť dokonale oddělí od šťávy, budete si moci vychutnat mimořádně čistou šťávu, která má výraznou chuť.

To oceníte hlavně
v případě kořenové zeleniny.

Zátka výpusti šťávy



Praktická zátka výpusti šťávy umožňuje výrobu směsných šťáv. Každý z nás si může vyrobit originální šťávu s maximálním obsahem vitaminů podle vlastních představ a chutí.

Zátka se jednoduše uzavře a odšťavovač Vám "namíchá" směs šťáv silnější chuti. Po otevření zátky výsledný produkt vyteče do nádoby na šťávu nebo do sklenky a je připraven k pití.



Páčka



Na odšťavovací misce je umístěna páčka na regulování vlákniny ve šťávě:

páčka ve stavu otevřeno

- vláknina odchází z odšťavňovače a není obsažena ve šťávě
- vhodné pro výrobu čisté šťávy.

páčka ve stavu zavřeno

- podíl vlákniny je obsažen ve šťávě
- vhodné pro výrobu smoothies.

Nástavec na zmrzlinu



Mražené suroviny nechejte odstát 15-20 minut a pak už si můžete s pomocí nástavce připravit výbornou domácí zmrzlinu.

Jako základ jsme použili mražený banán a k němu jsme přidávali jahody.

Můžete jej také využít pro výrobu dětských pokrmů, kaší apod.



Snadné čištění



K důkladnému umytí je součástí balení čisticí kartáček.

Propracovaný systém čištění **Easy Cleaning**

U Sany stačí uzavřít zátku výpusti šťávy, naplnit miskou vodou a odšťavovač chvíli pustit. Zátku otevřete, voda vyteče do nádoby a je předčištěno.





BPA FREE

BPA Free - bez bisfenolu A



K výrobě těla a odšťavovací misky se používá nárazu odolný plast ABS. U všech dílů, které přicházejí od styku s potravinami je samozřejmostí použití BPA free materiálů, které nemají oproti jiným plastovým materiálům negativní účinky na fungování imunitního systému člověka.

Vyšší odolnost

Lisovací ústrojí bylo výrobcem zkonstruováno tak, aby bylo skutečně univerzální. Sítko a šnek jsou vyrobeny z materiálu Ultem s **osmkrát vyšší odolností a trvanlivostí** ve srovnání s tradičními plasty.

Držák stěrek se otáčí opačným směrem než šnek, tím už během lisování neustále očišťuje sítko.

Tím se prodlužuje doba odšťavování, aniž by bylo nutné přístroj rozebrat a čistit, protože otvory síta se jen tak nezanesou.



Čištění sítka za provozu



RPM - otáčky za minutu

Technologie

Tří-převodový výkonný motor zaručuje dlouholeté používání. Odšťavuje při pouhých **43 otáčkách** za minutu - šneková hřídel imituje ruční proces lisování - odšťavování surovin.

Patentovaný systém poskytuje nízkou rychlost vymačkávání čerstvé šťávy, **neprodukuje teplo** a nevhání do šťávy nadměrné množství vzduchu.

Šťáva tak zůstává déle čerstvá a obsahuje maximum výživných látek s nejvyšší nutriční hodnotou.



Bezpečnost:



Bezpečnostní senzory dovolují zapnout odšťavovač pouze po správné instalaci všech částí. Vestavěný chladič systém a integrované větrací otvory chrání odšťavovač před přehřátím, a tím **prodlužují jeho životnost.**

Šířka a délka plnicího otvoru jsou uzpůsobeny tomu, aby nemohlo dojít ke zranění, např. aby jím nemohly projít ani **dětské ruce.**



Tichý provoz:

Jednofázový motor 150 wattů efektivně a téměř **nehlučně vymačká šťávu** z různých šťavnatých surovin.

**Nádobky na šťávu
a na vlákninu**

Nádobky na šťávu a na vlákninu jsou vyrobeny z tenkostěnného skla.

Nádobka na šťávu s měrkou do 1300 ml má ouško a zobáček na snadné přelití šťávy.





Sana EUJ-828

odšťavovač 3. generace



Zdravi na dlani.cz/eshop

Pokud vám záleží na co nejvyšší výtěžnosti

a co nejlepší chuti šťávy,

Sana EUJ-828

je jako dělaná pro vás.



Norman W. Walker
Čerstvé ovocné a zeleninové šťávy



Při zakoupení přístroje od nás dostanete 228 stránkový e-book Normana W. Walkera



Sana EUJ-828

odšťavovač 3. generace



Zdravi na dlani.cz/eshop

**Co s přístroji Sana
můžeme odšťavovat?**

Ovoce

Sana výborně zvládá jablka, během práce nemusíte vůbec přístroj čistit, můžete se pouze věnovat odšťavování a při tom poslouchat např. hudbu. Pro čistou šťávu používejte tvrdá kvalitní jablka.

- z měkkých plodů může vytékat šťáva s vyšším obsahem vlákniny,
- z moučných plodů může být pyré.



Tvrdá jablka



Hrušky



Nashi

Ovoce

Sana zvládá i **ANANAS**,
nakrájejte jej na malé 1-2 cm kousky a vkládejte do násypky.

Ananas je pro většinu odšťavovačů velkým oříškem, protože obsahuje tvrdá vlákna, která zanášejí sítko a výstupní otvory na vlákninu.

Poradí si i s hroznovým vínem a kiwi.



Ananas



Hroznové víno



Kiwi

Ovoce

Z peckovin nezapomeňte odstranit pecku, meruňky jdou vypeckovat rukama, ale na tvrdší nektarinky a broskve asi budete potřebovat nožík.

Jako základ ovocné šťávy můžete použít sladká jablka, více si na šťávě pochutnáte.



Broskve



Meruňky



Nektarinky

Ovoce

Stejná pravidla platí i pro třešně, višně, švestky, špendlíky, mirabelky a ostatní peckoviny.

Samotná jednodruhová šťáva nemusí být to pravé, použijte jako základ jablíčka.



Třešně



višně



Švestky

Meloun

Červený vodní meloun se chová v těle spíše jako ovoce a proto bychom jej měli používat raději v ovocných směsích. Dodává jim exotickou příchuť.

Zelené a žluté melouny můžete přidat k ovoci i k zelenině.



Vodní meloun



Meloun

Citrusy

Určitě se vyplatí, pokud děláte ovocnou šťávu s jablečným základem.



Pomeranče



Grapefruity



Pomelo



Mandarinky



Citrón

Drobné plody a bobuloviny

Přístroje Sana 3. generace výborně zvládají černý, červený i bílý rybíz, muchovník (borůvka alaska), kanadské borůvky, borůvky a další drobné ovoce. Odpadá tak složité pasírování přes sítko či plátno.



Černý rybíz



Kanadské borůvky



Muchovník (borůvka Alaska)

Drobné plody a bobuloviny

Tyto drobné plody jsou problematické zejména tím, že šťáva okamžitě gelovává.

Po rychlém odšťavení stačí přidat želírovací cukr a můžete si rovnou připravit marmeládu.



Červený rybíz



Ostružiny



Borůvky

Drobné plody a bobuloviny

Dost často dostáváme dotazy na rakytníkovou šťávu.

Mohu potvrdit, že Sana výborně zvládá odšťavit i rakytník
či angrešt
- bez peciček.



Angrešt



Rakytník

Drobné plody a bobuloviny

Maliny, granátové jablko a jahody jsou další lahůdkou, kterou běžné odšťavovače těžko zvládají.

Sana si s oběma surovinami velice dobře poradí.

Opět je ideální odšťavovat spolu se sladkými jablíčky.



Maliny



Granátové jablko



Jahody

Zelenina

Větší karotky rozkrojte nebo nakrájejte na drobnější kousky, vkládejte pomalu, aby měl přístroj dost času je rozmačkat a odšťavit, tím získáte vyšší výtěžnost.

Pro Vaše zdraví a na léčbu rakoviny je ideální kombinace:

300g karotkové šťávy

200g šťávy z červené řepy



Karotka



Červená řepa

Zelenina

Základem většiny zeleninových šťáv by měla být karotka, ke které přidáte další zeleninu - celer (řapíkatý nebo bulvový), okurku, papriku, petržel, chřest, trochu zázvoru, zelí apod.



Celer řapíkatý



Celer bulvový



Petržel

Zelenina

A máme tu zástupce plodové zeleniny, z nichž jsou asi nejproblematičtější rajčata. Mnoho běžných odšťavovačů nezvládne vyrobit rajčatovou šťávu.

Vertikální přístroje Sana to zvládnou „levou zadní“.



Rajče



Paprika



Okurka

Zelenina

Výroba šťávy z hlíz brambor, sladkých brambor - batátů nebo topinamburů (slunečnice hlíznatá) je pro přístroje Sana naprostou hračkou.



Brambora



Batáty



Topinambury

Zelenina

Další velice problematickou surovinou je kořen zázvoru.

Podobně jako ananas má tuhá vlákna, která jsou navíc dřevnatá a ještě obsahují drobné chloupky.

Nakrájejte zázvor na co nejmenší kousky a přístroje Sana z něj připraví čistou šťávu.



Zázvor



Zelenina



Pažitka



Pórek



Chřest



Růžičková kapusta

Dýně



Dýně

Dýňovou šťávu proslavily zejména příběhy Harryho Pottera, dýně má mnoho nutričních výhod, plody dlouho vydrží, a šťávu si můžete připravit zejména v zimních měsících, kdy vitaminy potřebujeme nejvíce.



Zelenina

Pár tipů na kořenovou zeleninu,
opět si můžete připravit samostatnou jednodruhovou šťávu
nebo v kombinaci a jako základ použít karotku.



Tuřín



Vodnice



Ředkvičky

Listová Zelenina

U listové zeleniny připomenu jednu nejdůležitější léčivou surovinu, a tou je špenát. Sana ji sice zvládne odšťavit i samotnou, ale ideální je v kombinaci s karotkou, takže můžete prokládat hrstku špenátu s jednou nebo dvěma karotkami (300g karotkové šťávy a 200g špenátové šťávy)



Špenát



Špenát



Karotka

Obilí

Velice populární je šťáva z mladého obilí, zejména ze pšenice a z ječmene.

Obilí si můžete pěstovat sami doma v misce, pak ostříhat nůžkami a odšťavit.



Mladé obilí (pšenice)



Mladý ječmen



Alfalfa

Listová Zelenina



Kapusta



Zelí bílé



Salát



Šťovík



Zelí červené

Listová Zelenina



Endivie / šťerbák



Locika



Petržel kudrnka



Rebarbora



Rebarbora



Listová Zelenina



Pampeliška - listy



Hořčice - listy



Řeřicha potoční



Fenykl



Bylinky



Meduňka lékařská



Jablečník lékařský



Máta



Oregano

Mandlové, kešu či sójové mléko



Namočte mandle ve vodě na 8 hodin, ani je nemusíte loupat, dle chuti můžete přidat slunečnici či jiné oříšky.

Vkládejte je do plnicího otvoru spolu s vodou se zavřenou zátkou vypusti šťávy. Získáte lahodné mandlové mléko v požadované koncentraci, které si můžete ochutit kakaem, karobem, jahodami, banánem, medem...

Na sójové mléko použijte vařené boby.



Sójové boby



VIDEO RECENZE

VIDEO RECENZE v e-shopu:

<https://www.zdravinadlani.cz/eshop/sana-juicer-euj-828-3gen/549-sana-juicer-euj-828-barva-zluto-oranzova-matna-luxusni-snekovy-odstavovac-8594179161386.html>

1. část - Představení přístroje

2. část - Praktická ukázka ovocná šťáva

Odšťavujeme jablka Golden delicious
Odšťavujeme měkká červená jablka
Braeburn
Odšťavujeme hroznové víno
Odšťavujeme pomeranče
Odšťavujeme hrušky
Odšťavujeme ananas

3. část - Praktická ukázka zeleninová šťáva

Odšťavujeme karotku
Odšťavujeme červenou řepu
Čištění přístroje "EASY CLEAN"
Odšťavujeme špenát
Odšťavujeme celer řapíkatý
Odšťavujeme zelí bílé
Odšťavujeme zelí červené
Odšťavujeme rajčata
Odšťavujeme zázvor

4. část - Praktická ukázka ovocná zmrzlina

mrkněte na naši
VIDEO RECENZI



Se zakoupením přístroje získáte přístup do členské zóny V.I.P. klubu




v hodnotě
9.990 Kč



zdraví na dlani.cz
WEB O ZDRAVÍ
V.I.P.

ZDARMA



	Sana EUJ-828		
			
Otáček za minutu	43		
Výkon motoru	150W		
Hmotnost	6,5 kg		
Plášť motoru	Plast v kombinaci se stříbrným kovovým proužkem		
Jemné sítko	Ano		
Hrubé sítko	Ano		
Nástavec na zmrzlinu	Ano		
Zátka vypusti šťávy	Ano		
Páčka na regulaci vlákniny ve šťávě	Ano		
Max. doba nepřerušného provozu	30 minut		
Tepelná pojistka proti přehřátí	Ano		
barva	Žluto-oranžová matná	Červená lesklá	Stříbrná matná